

MEDICINA 2000 SAS
Estado de Situación Financiera al 31 de diciembre de 2024
Con cifras comparativas al 31 de diciembre 2024-2023
 (Cifras expresadas en pesos colombianos)

	Notas	2,024	2,023	
ACTIVOS				
NIIIF Activos corrientes				-386,092,848
7 Efectivo y equivalentes de efectivo	(1)	207,972,911	594,065,758	687,904,292
Efectivo Restringido		788,173,036	100,268,744	
NIIIF Activos Financieros	(2)	576,074,830	576,074,830	
inversiones Medidas al valor razonable				0
Acciones Suramericana (Portafolio Valores Sura)		259,631,572	259,631,572	
Inversiones en asociadas medidas al costo				0
Acciones Pharmacielo (18.913 acciones)		316,443,258	316,443,258	
NIIIF Deudores comerciales y Otros Deudores	(3)	1,074,663,302	552,854,741	499,673,651
Cartera de clientes		870,220,894	370,547,242	24,551,934
Anticipo Inmptos y Saldos A favor		204,073,400	179,521,466	-2,417,025
Otras Ctas x cobrar		369,008	2,786,033	823,620,004
NIIIF Total Activos corrientes		2,646,884,078	1,823,264,074	
NIIIF Activos no corrientes	(4)	87,649,947	94,081,919	18,861,562
NIIIF Propiedad, planta y equipo		323,984,108	305,122,546	-25,293,534
Propiedad, Planta y Equipo		-236,334,161	-211,040,627	-6,431,972
Depreciación		87,649,947	94,081,919	817,188,032
NIIIF Total activos no corrientes		2,734,534,025	1,917,345,993	
NIIIF Total activos				
PASIVO Y PATRIMONIO				
NIIIF Pasivos Corrientes	(5)	920,687,687	426,688,445	493,999,242
Acreedores Comerciales y otras cuentas por pagar		17,075,797	36,296,047	-19,220,250
Copagos anticipos		9,875,811	23,032,224	-13,156,413
Proveedores x pagar		0	0	0
Honorarios x pagar		0	0	0
Servicios publicos por pagar		37,236,079	33,360,174	3,875,905
Aportes Nomina		856,500,000	334,000,000	
cuentas en participacion		189,344,461	140,414,817	48,929,644
NIIIF Impuestos Corrientes por pagar	(6)	6,911,461	6,956,817	-45,356
Retencion en la fuente		182,433,000	133,458,000	48,975,000
Impuesto de Renta		119,028,030	105,333,296	13,694,734
NIIIF Obligaciones Laborales	(7)	119,028,030	105,333,296	13,694,734
Nomina-Cesantias, Intereses Cesantias, Vacaciones		1,229,060,178	672,436,558	556,623,620
NIIIF Total Pasivos Corrientes		1,229,060,178	672,436,558	556,623,620
NIIIF Total Pasivos		1,505,473,847	1,244,909,435	
NIIIF Patrimonio de los Accionistas	(8)	359,100,000	359,100,000	0
Capital Social	(9)	206,668,461	185,572,461	21,096,000
Reservas	(10)	260,564,412.45	210,954,246	
Resultados del Ejercicio	(11)	679,140,974	489,282,728	189,858,246
Resultados Ejercicios Anteriores		2,734,534,025	1,917,345,993	
NIIIF Total Pasivos y Patrimonio de los Accionistas				

HUMBERTO ECHEVERRI T.
Gerente


FCO OMAR NARANJO
Contador
TP-53152-T

HERNAN HOYOS GOMEZ
Revisor Fiscal


TP- 9951 T

MEDICINA 2000 SAS
Estado del Resultado Integral
Para los años terminados el 31 de diciembre de 2024 y 2023
(Cifras expresadas en pesos colombianos)

	NOTAS	2,024	2,023	
NIIF Ingresos de actividades ordinarias	(12)	4,083,587,979.00	3,321,538,412.00	22.94%
Cistoscopias		68,577,040.00	86,640,885.00	-20.85%
Fisioterapias		5,137,512,168.00	4,029,727,410.00	27.49%
Devoluciones, descuentos y Glosas		-1,122,501,229.00	-794,829,883.00	41.23%
Costo de Ventas		-3,380,641,521.00	-2,856,862,584.00	18.33%
Gastos del Personal		2,016,367,834.00	1,727,807,754.00	16.70%
Honorarios Medicos		27,626,399.00	26,270,010.00	5.16%
Arrendamientos Locales		674,096,696.00	544,588,789.00	23.78%
Seguros		18,199,541.00	19,283,387.00	-5.62%
Lavanderia ropa quirurgica		18,662,025.00	13,000,254.00	43.55%
Vigilancia		2,278,501.00	1,052,389.00	116.51%
Asistencia tecnica(almacenamiento,digitalizacion,,)		8,660,377.00	16,215,806.00	-46.59%
Servicios Publicos		106,946,646.00	83,908,753.00	27.46%
Correos, portes y telegramas		65,500.00	0.00	#;DIV/0!
Tipografia y Litografia		0.00	1,082,900.00	-100.00%
Mantenimiento y Adecuacion de Locales		89,737,317.00	15,240,928.00	488.79%
Mantenimiento Equipos Medicos		25,712,964.00	20,218,611.00	27.17%
Mantenimiento Equipos de Computo		40,615,236.00	39,323,651.00	3.28%
Gastos de Viaje		384,522.00	2,403,900.00	-84.00%
Depreciaciones		25,293,534.00	31,391,757.00	-19.43%
Depreciaciones activo menor cuantia		36,113,693.00	11,198,573.00	222.48%
Implementos de Aseo y Cafete.		31,869,959.00	32,353,152.00	-1.49%
Utiles, Papeleria, y fotocopias		17,526,393.00	19,717,101.00	-11.11%
Buses y Taxis		5,688,003.00	6,486,736.00	-12.31%
Auxilios Practicantes		14,960,050.00	10,190,000.00	-6.50%
Costo de Drogas y Materiales		219,836,331.00	235,128,133.00	-6.50%
Ganancia bruta		702,946,458.00	464,675,828.00	51.28%
NIIF Otros Ingresos		88,529,997	67,568,778	31.02%
INTERESES, DCTOS CCIALES, RENDIMIENTOS OTROS		52,058,885.00	22,989,568.21	126.45%
Rendimientos fiduciarios		0.00	677,141.73	
Dividendos		8,611,827.02	7,386,232.13	16.59%
Renta Cartera Colectiva		394,800.00	3,613,638.33	
Recuperacion Cartera+Batas paciente, .		5,179,261.47	8,679,660.00	-40.33%
RECUPERACION DE INCAPACIDADES		2,822,755.00	10,737,528.00	-73.71%
INGRESOS DE EJERCICIOS ANTERIORES		3,999,697.00	1,840,353.00	117.33%
SOBRANTES DE CAJA GENERAL, CAJA MENOR Y COPAGOS+		1,662,099.50	488,390.00	240.32%
Aprovechamientos		3,455.00	18,946.00	#;DIV/0!
Ajustes a miles		1,367.00	2,151.00	
Copagos		13,795,850.00	11,135,170.00	
PAEF SUBSIDIO NOMINA		0.00	0.00	
NIIF Gastos de administracion		-77,229,437.22	-70,162,204.05	10.07%
Honorarios Revisoría Fiscal		38,611,026.00	35,391,570.00	9.10%
Asesoría Jurídica		1,241,862.00	595,000.00	108.72%
Asesoría Técnica		5,359,444.00	7,830,000.00	
Honorarios Gerencia		23,012,514.22	20,471,460.05	#;DIV/0!
Impuestos(Industria y ccio, 4xmil,timbre,tasas)		4,955,946.00	3,441,174.00	44.02%
Camara de comercio, notarias		2,034,645.00	580,000.00	
Gastos de Representacion y relaciones publicas		2,014,000.00	1,853,000.00	8.69%
Parquesaderos		2,014,000.00	1,853,000.00	54.57%
NIIF Ganancia por actividades de Operación		714,247,017.77	462,082,402.35	
NIIF Gastos Financieros		-271,249,605	-117,670,157	
Gastos Bancarios		22,585,001	8,921,185	
Intereses corrientes, sobregiro, mora		109,391	956	
Descuentos Comerciales		239,379,127	78,974,650	
Gastos extraordinarios y Ejercicios Anteriores		9,176,087	29,773,366	
NIIF Ingresos Financieros				
NIIF Ganancia antes de Impuesto de Renta		442,997,412	344,412,246	
Gasto por impuesto		-182,433,000	-133,458,000	
NIIF Ganancia neta del período		260,564,412	210,954,246	
		0	0	


HUMBERTO ECHEVERRI T.
 Gerente


FCO OMAR NARANJO
 Contador
 TP-53152-T


HERNAN HOYOS GÓMEZ
 Revisor Fiscal
 TP- 9951 T

MEDICINA 2.000 S.A.
 Estado de Cambios en el Patrimonio
 Por los años terminados el 31 de diciembre de 2024 y 2023
 (Cifras expresadas en pesos colombianos)

	Capital suscrito y pagado	Reservas	Ganancias A. acumuladas	Ganancias del ejercicio	Total
Saldo al 31 de diciembre de 2023	359,100,000	185,572,461	489,282,728	210,954,246	1,244,909,435
Movimientos del patrimonio				-10,785,837	
Utilidades del ejercicio		10,785,837		260,564,412	
Saldo al 31 de diciembre de 2024	359,100,000	196,358,298	489,282,728	460,732,821	1,505,473,847

HUMBERTO ECHEVERRI T.
Gerente

FCO OMAR NARANJO
Contador
TP-53152-T

HERNAN HOYOS GOMEZ
Revisor Fiscal
TP- 9951 T

MEDICINA 2.000 S.A.
 Estado de Flujos de Efectivo
 Por los años terminados el 31 de diciembre de 2024 y 2023
 (Cifras expresadas en pesos colombianos)

Flujos de efectivo por actividades de operación:		
Ganancia del período	2,024	2,023
Ajustes por Ingresos y gastos que no requirieron uso de Efectivo		
Depreciación de propiedades, planta y equipo	25,293,534	31,391,757
Subtotal	285,857,946	242,346,003
Flujos de efectivo por actividades de Operación:		
Variación CDT	-687,904,292	-24,543,030
Aumento (disminución) en deudores comerciales y otros deudores	-521,808,560	-150,646,954
Disminución (aumento) en acreedores comerciales y otras cuentas por pagar	493,999,242	186,591,037
Disminución en impuestos corrientes por pagar	48,929,644	40,094,548
Disminución en obligaciones laborales	13,694,734	30,418,558
Efectivo neto generado por actividades de operación	-653,089,232	81,914,159
Flujos de efectivo por actividades de Inversión:		
Compras de propiedades, planta y equipo	-18,861,562	-13,649,170
Efectivo neto utilizado en actividades de inversión	-18,861,562	-13,649,170
Flujos de efectivo por actividades de financiación:	0	0
Efectivo neto utilizado en actividades de financiación	0	0
Aumento neto en el efectivo y equivalentes al efectivo	-386,092,848	310,610,991
Efectivo y equivalentes al efectivo al comienzo del período	594,065,758	283,454,767
Efectivo y equivalentes al efectivo al final del período	207,972,911	594,065,758
	0	0

HUMBERTO ECHEVERRI T.
Gerente

FCO OMAR NARANJO
Contador
TP-53152-T

HERNAN HOYOS GOMEZ
TP- 9951 T

NOTAS A LOS ESTADOS FINANCIEROS

Nota 1. Efectivo y equivalentes de efectivo

El efectivo y equivalentes de efectivo incluyen los siguientes componentes:

	2,024	2,023
Caja	2,310,000.00	1,250,000.00
Bancos y cuentas de ahorro	196,635,520.47	192,400,195.30
Cartera colectiva valores	9,027,390.12	415,563.10

CDT Restringido como garantía arriendos	108,173,036.06	100,268,744.06
CDT INVERSION restringido como costos imprevistos laboral-	680,000,000.00	400,000,000.00
Total	996,145,947	694,334,502

Nota 2. Activos financieros

Los activos financieros incluyen:

Activos Financieros	2024	2023
Inversiones Medidas al valor Historico		
Accion Preferencial de Inversiones Suramericana	259,631,572	259,631,572
Son 6,631 acciones Preferenciales a Precio Unitario \$13.500		
Inversiones en asociadas medidas al costo		
Acciones Pharmacielo	316,443,258	316,443,258
Son 18913 acciones a 0,18 ctvs dólar canadiens valor dólar canadiense \$3,579.18		
Total	576,074,830	576,074,830

Nota 3. Deudores comerciales y otros

Los deudores comerciales y otros comprenden:

	31 De diciembre	
	2024	2023
Cartera de clientes	870,220,894	370,547,242
Anticipo Imptos y Saldos A favor	204,073,400	179,521,466
Anticipos Proveedores y otras cuentas x cobrar	369,008	2,786,033
Total	1,074,663,302	552,854,741
	0	0

Las cuentas por cobrar a clientes se generan de las entidades EPS, entidades de medicina prepagada y pólizas y clínicas cuyos términos y condiciones se encuentran formalizados por medio de convenios. Los clientes más importantes para la Compañía son:

nombre	nIT	VALOR
AXA COLPATRIA	900640334	130,191
VIVA 1A	900219120	23,273
COLMEDICA	800106339	322,319
COOMEVA	805009741	1,282,778
EPS SANITAS	800251440	118,683,144
EPS SURA	800088702	133,433,116
NUEVA EPS	900156264	596,598,083
SEGUROS DE VIDA SURAMERICANA	890903790	3,764,608
SOLEDAD MEDICA ANTIOQUEÑA	890903777	15,983,382
		870,220,894

Nota 4. Propiedades, planta y equipo

El saldo de las propiedades, planta y equipo es el siguiente:

	31 De diciembre	
	2024	2023
MAQUINARIA Y EQUIPO MEDICO CIENTIFICO	323,984,108	305,122,546
		0
Subtotal	323,984,108.00	305,122,546.00
Depreciacion Acumulada	-236,334,161	-211,040,627
Subtotal	-236,334,161	-211,040,627
Total Neto	87,649,947	94,081,919

INVERSIONES	0	
Durante el año 2024 se adquirieron activos por valor	18,861,562	13,649,170
y activos de menor cuantía por valor de	36,113,693	11,198,573
Total activos adquiridos	54,975,255	24,847,743

Los activos de menor cuantía son equipos de computo y equipos de Medicos de Fisioterapia

2024 2023

Nota 5. Acreedores comerciales y otras cuentas por pagar

El saldo de los acreedores comerciales y de las otras cuentas por pagar comprende:

Copagos	anticipos que se recaudan de los pacientes para facturar como un menor valor de la cxc	-17,075,797.00
Aportes de Nomina:	Valores a pagar por concepto de la seguridad social	-34,840,200.00

Nota 6. Activos y pasivos por Impuestos corrientes y diferidos

El saldo de impuestos por pagar incluye:

Impuesto sobre la renta	182,433,000	133,458,000
	182,433,000	133,458,000
	0	0

Historico de la tasa de impuesto:

Tasa de impuesto de renta en los años 2020 32%
 Tasa de impuesto de renta en los años 2021 31%
 Tasa de Impuesto de Renta en los años 2022 35%
 Tasa de Impuesto de Renta en los años 2023 35%

Renta líquida gravable año 2024	-521,237,143	
Tasa de impuesto de renta		35%
Impuesto de renta del año	-182,433,000	0

Nota 7. Obligaciones laborales

El detalle de los pasivos por obligaciones laborales comprende:

	2024	2023
Beneficios de corto plazo:		
Cesantias	-106,676,874	94,544,120
Intereses Cesantias	-12,337,869	10,789,176
	-119,014,743	105,333,296

8. Capital

El capital accionario de la Compañía al 31 de diciembre de 2024 consiste de 50.000 acciones ordinarias totalmente pagadas con un valor nominal de Siete Mil, Ciento Ochenta y dos pesos.

Todas las acciones son igualmente elegibles para recibir dividendos y reembolsos de capital y representan 100% voto en la asamblea de accionistas 359,100,000 0

El capital es de

9. Reserva Legal	2024	2023	
	206,668,461	185,572,461	21,096,000

Las reservas corresponden básicamente a la reserva legal, la cual debe ser creada con el 10% de las utilidades contables de cada año hasta que llegue al 50% del capital suscrito y pagado. Dicha reserva no podrá distribuirse a los accionistas pero podrá ser utilizada para absorber pérdidas.

10 UTILIDADES DEL EJERCICIO

Las utilidades del ejercicio	260,564,412	210,954,246
------------------------------	-------------	-------------

11. UTILIDADES ACUMULADAS

Perdidas antes 2016			
Utilidades acumuladas hasta 2016	672,154,221.29		a 31 de diciembre de 2022
Dividendos Repartidos 2016 en 2021	-540,000,000.00		Utilidades hasta 2016 susceptibles de repartir sin impuesto
perdidas 2010	0.00		672,154,221.29 menos
UTILIDADES 2016	0.00		132,154,221.29
Utilidades 2017	0.00		540,000,000.00
Utilidades 2018	67,226,009.12		Enjuagadas con utilidades del 2016, 2017, 2018
utilidades 2019	71,189,820.39		
utilidades 2020	26,853,687.35		
utilidades 2021	94,786,449.56		
utilidades 2022	97,072,539.46		
utilidades 2023	189,858,245.66		
saldo 31 diciembre 2024	679,140,972.83		
Perdidas 2010 (\$213,822,975.17) enjuagadas con utilidades así:			
utilidades 2016	90,169,854.00		
utilidades 2017	71,710,192.89		
utilidades 2018	51,942,928.28		
total	213,822,975.17		
Utilidades hasta 2016 susceptibles de repartir sin impuesto		132,154,221.29	
	132,154,221.29		

Nota 12. Ingresos de actividades ordinarias

Ingresos por ventas de servicios de salud, por unidad funcional:

	2024	2023	
Apoyo diagnóstico	-70,197,040	-89,370,885	-21.45%
Apoyo terapéutico	-5,135,892,168	-4,026,997,410	27.54%
Descuentos devoluciones	5,861,000	8,662,100	
Ctas En			
Faltas de pago	1,116,640,229	786,167,783	42.04%

Total -4,003,587,979 -3,321,538,412 22.94%

INDICADORES FINANCIEROS AÑOS 2023-2022

	2024	2023	
PATRIMONIO	1,505,473,847	1,244,909,435	-260,564,412

	2024	2023	
LIQUIDEZ	<u>ACTIVO CORRIENTE</u>	2.15	2.71
	PASIVO CORRIENTE		

	2024	2023	
ENDEUDAMIENTO	<u>ACTIVO TOTAL</u>	44.95%	35.07%
	PASIVO TOTAL		

	2024	2023	
EBITDA			
UTILIDAD	442,997,412	344,412,246	
+IMPUESTO DE RENTA	182,433,000	133,458,000	
+INTERESES	109,391	956	
+DEPRECIACION	61,407,227	42,590,330	
EBITDA TOTAL	686,947,030	520,461,532	
INGRESOS TOTALES	4,172,117,976	3,389,107,190	
EBITDA PORCENTUAL	16.47%	15.36%	





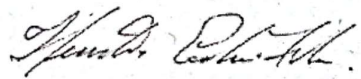
HUMBERTO ECHEVERRI T.
 Gerente

FCO OMAR NARANJO
 Contador
 TP-53152-T


HERNAN HOYOS GOMEZ
 TP- 9951 T

NIT 800152349
 ESTADO DE CARTERA X EDADES A 31 DE DICIEMBRE 2024


CLIENTE	NIT	De 0 a 30	De 31 a 60	De 61 a 90	de 91 a 120	121-180	Totales
AXA COLPATRIA	900640334	130,191	0	0	0	0	130,191
VIVA 1A	900219120	23,273	0	0	0	0	23,273
COLMEDICA	800106339	322,319	0	0	0	0	322,319
COOMEVA	805009741	0	0	1,282,778	0	0	1,282,778
EPS SANITAS	800251440	15,930,286	19,706,904	0	11,719,328	71,326,626	118,683,144
EPS SURA	800088702	111,730,818	15,194,910	2,905,028	3,602,360	0	133,433,116
NUEVA EPS	900156264	103,821,810	103,118,590	58,852,500	155,917,110	174,888,073	596,598,083
SEGUROS DE VIDA SURAMERICANA	890903790	3,553,646	0	0	0	210,962	3,764,608
SOCIEDAD MEDICA ANTIOQUEÑA	890903777	8,020,473	3,686,687	0	4,276,222	0	15,983,382
		243,532,816	141,707,091	63,040,306	175,515,020	246,425,661	870,220,894



Humberto de Jesus Echeverri Tobon
 gerente



Francisco O. Naranjo P
 Contador
 TP 53152-T



Hernan Dario Hoyos G
 Revisor Fiscal
 TP 9951-T